

Attivazione Casella Mail @icgrosseto6.edu.it

Hai un nuovo account Google per Istituto Comprensivo Grosseto 6

Gentile

Hai un nuovo Account Google con l'organizzazione Istituto Comprensivo Grosseto 6.

Accedi per usufruire dei servizi Google messi a disposizione dalla tua organizzazione. Se la tua organizzazione ha acquistato Google Workspace, i servizi potrebbero comprendere versioni di livello aziendale di Google Drive, Gmail e altri servizi Google che puoi utilizzare per collaborare con il tuo team.

Questo è il tuo nome utente: nome.cognome@icgrosseto6.edu.it

Password: fai clic su **Accedi** qui sotto per impostare la password e accedere. Per proteggere il tuo account, segui [queste linee guida per le password](#).

Accedi

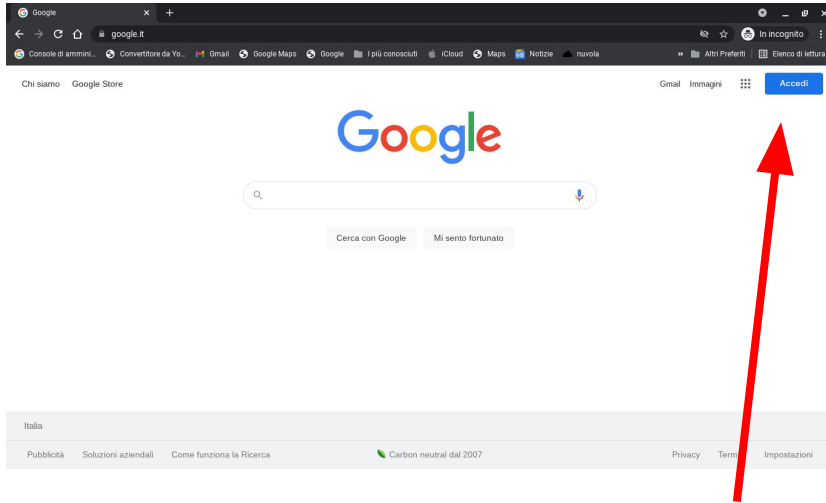
Per la tua sicurezza, il link per la reimpostazione della password scade dopo 48 ore. Successivamente, contatta l'[amministratore](#) per la password.

Cordiali saluti,
Il team di Google Workspace

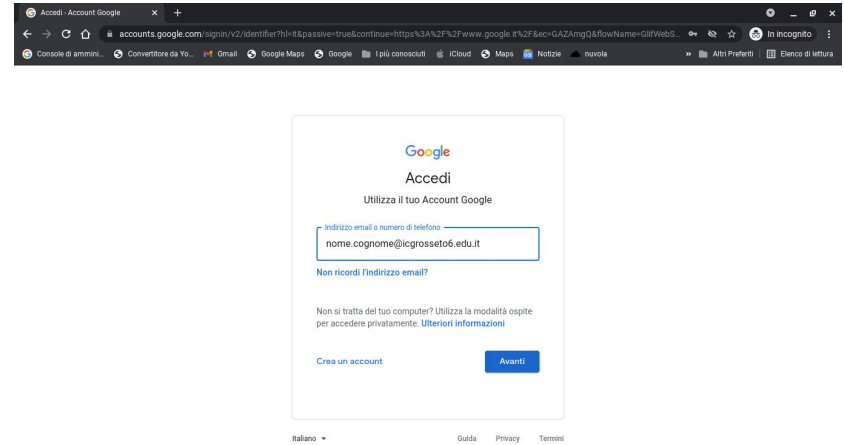
Google Workspace

1. Ad ogni alunno è stato attivato un account del tipo:
nome.cognome@icgrosseto6.edu.it
2. Chi ha ricevuto questa mail ha 48 ore per accedere
3. Se, invece, non siete riusciti a visualizzare la mail entro le 48 ore seguite le istruzioni successive

Attivazione Casella Mail @icgrosseto6.edu.it



a. cliccare sul pulsante “accedi”

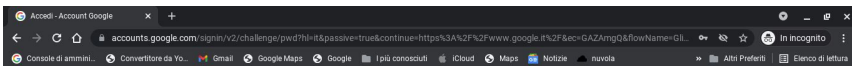


b. digitare l'indirizzo email creato dalla scuola.
ogni alunno ha il proprio indirizzo formato:

nome.cognome@icgrosseto6.edu.it

c. cliccare su “Avanti”

Attivazione Casella Mail @icgrosseto6.edu.it



Google

NOME COGNOME

nome.cognome@icgrosseto6.edu.it

Inserisci la password

PasswordStudente

Mostra password

Password dimenticata?

Avanti


italiano Guida Privacy Termini

d. inserire la password che come primo accesso per tutti è stata impostata con

PasswordStudente

La lettera P e la S sono Maiuscole

e. Cliccare su “Avanti”



Benvenuto nel tuo nuovo account

Benvenuto nel tuo nuovo account: nome.cognome@icgrosseto6.edu.it. L'account è compatibile con tanti servizi Google, ma è il tuo amministratore di icgrosseto6.edu.it che decide a quali servizi puoi accedere. Per suggerimenti sull'utilizzo del tuo nuovo account, visita il [Centro assistenza](#) di Google.

Quando utilizzi servizi Google, il tuo amministratore di dominio ha accesso ai dati del tuo account nome.cognome@icgrosseto6.edu.it, inclusi i dati memorizzati sull'account nei servizi Google. Puoi avere ulteriori informazioni qui oppure leggendo le norme sulla privacy della tua organizzazione, se esistono. Puoi scegliere di tenere un account separato per l'utilizzo personale di qualsiasi servizio Google, incluso il servizio email. Se hai vari Account Google, puoi [gestire l'account](#) che utilizzi con i servizi Google e passare da un account all'altro quando vuoi. Il tuo nome utente e l'immagine del profilo ti consentono di verificare di avere scelto l'account desiderato.

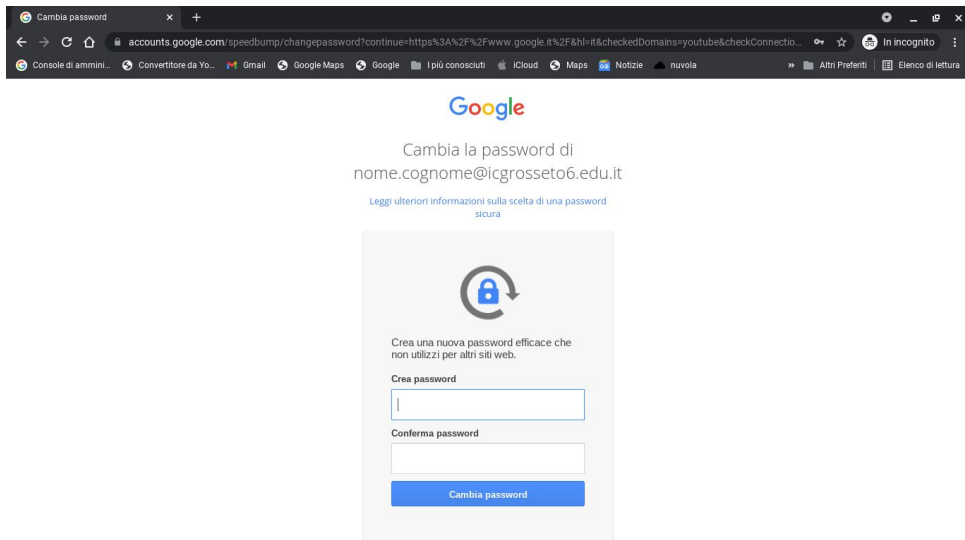
Se la tua organizzazione ti dà accesso ai servizi principali di Google Workspace, il tuo utilizzo di tali servizi è regolato dal contratto Google Workspace dell'organizzazione. Tutti gli altri servizi Google attivati dall'amministratore ("Servizi aggiuntivi") sono a tua disposizione ai sensi dei [Termini di servizio](#) di Google e delle [Norme sulla privacy](#) di Google. Alcuni Servizi aggiuntivi potrebbero essere regolati anche da termini specifici del servizio. Il tuo utilizzo dei servizi a cui l'amministratore ti autorizza ad accedere costituisce l'accettazione dei termini specifici dei servizi applicabili.

Fai clic su "Accetto" di seguito per indicare di aver compreso la descrizione del funzionamento del tuo account nome.cognome@icgrosseto6.edu.it, nonché di accettare i [Termini di servizio](#) di Google e le [Norme sulla privacy](#) di Google.

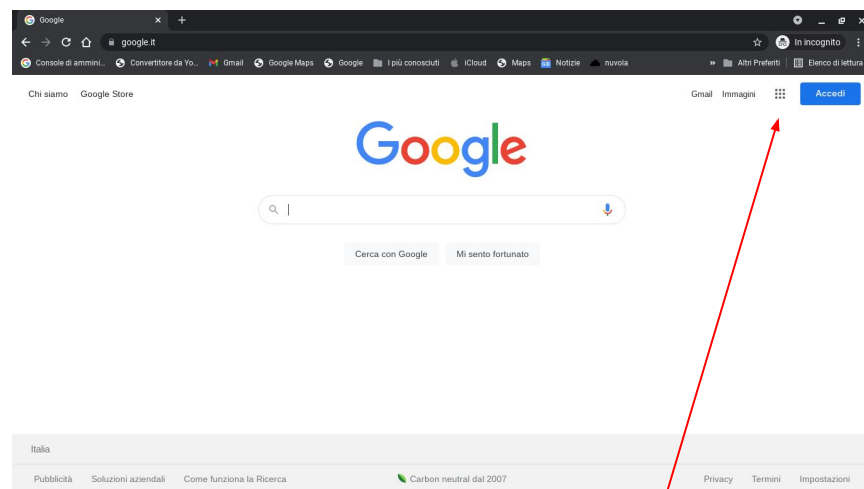
Accetta

Dopo aver letto il messaggio di benvenuto cliccare su “Accetto”

Attivazione Casella Mail @icgrosseto6.edu.it



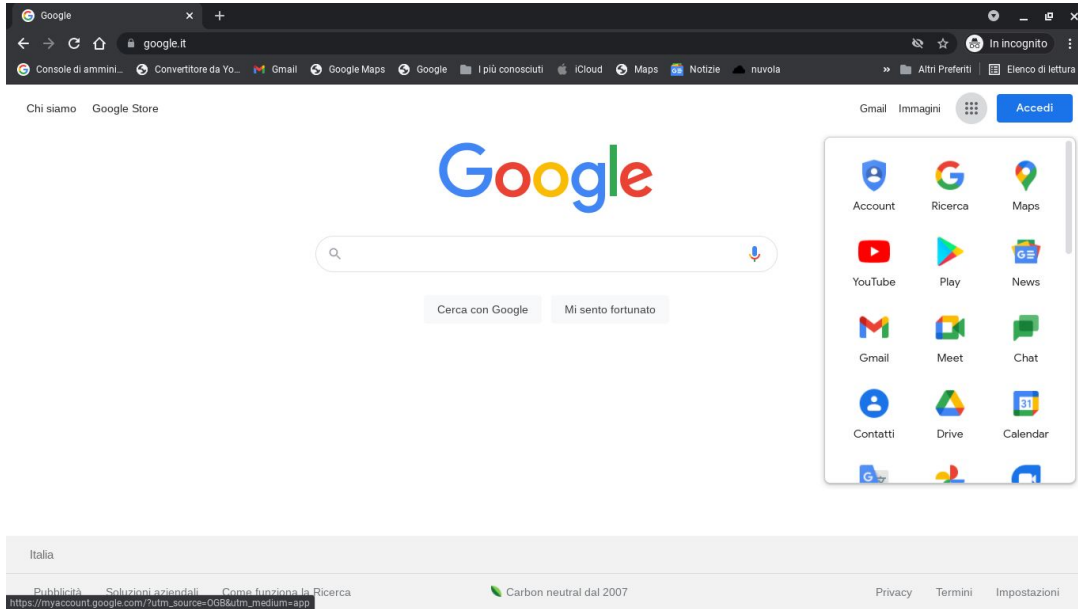
The screenshot shows a browser window with the URL `accounts.google.com/speedbump/changepassword?continue=https%3A%2Fwww.google.it%2F&hl=it&checkedDomains=youtube&checkConnecto...`. The page title is "Cambia password". Below the Google logo, it says "Cambia la password di nome.cognome@icgrosseto6.edu.it" and "Leggi ulteriori informazioni sulla scelta di una password sicura". There is a section with a lock icon and the text "Crea una nuova password efficace che non utilizzi per altri siti web." followed by two input fields labeled "Crea password" and "Conferma password". A blue button labeled "Cambia password" is at the bottom.



f. Sostituire la password con una propria e ripetere l'operazione nelle due caselle. Digitare poi "Cambia Password"

g. A questo punto avete terminato. Cliccare sull'icona indicata

Attivazione Casella Mail @icgrosseto6.edu.it



Qui vi appariranno tutte le applicazioni della G-Suite